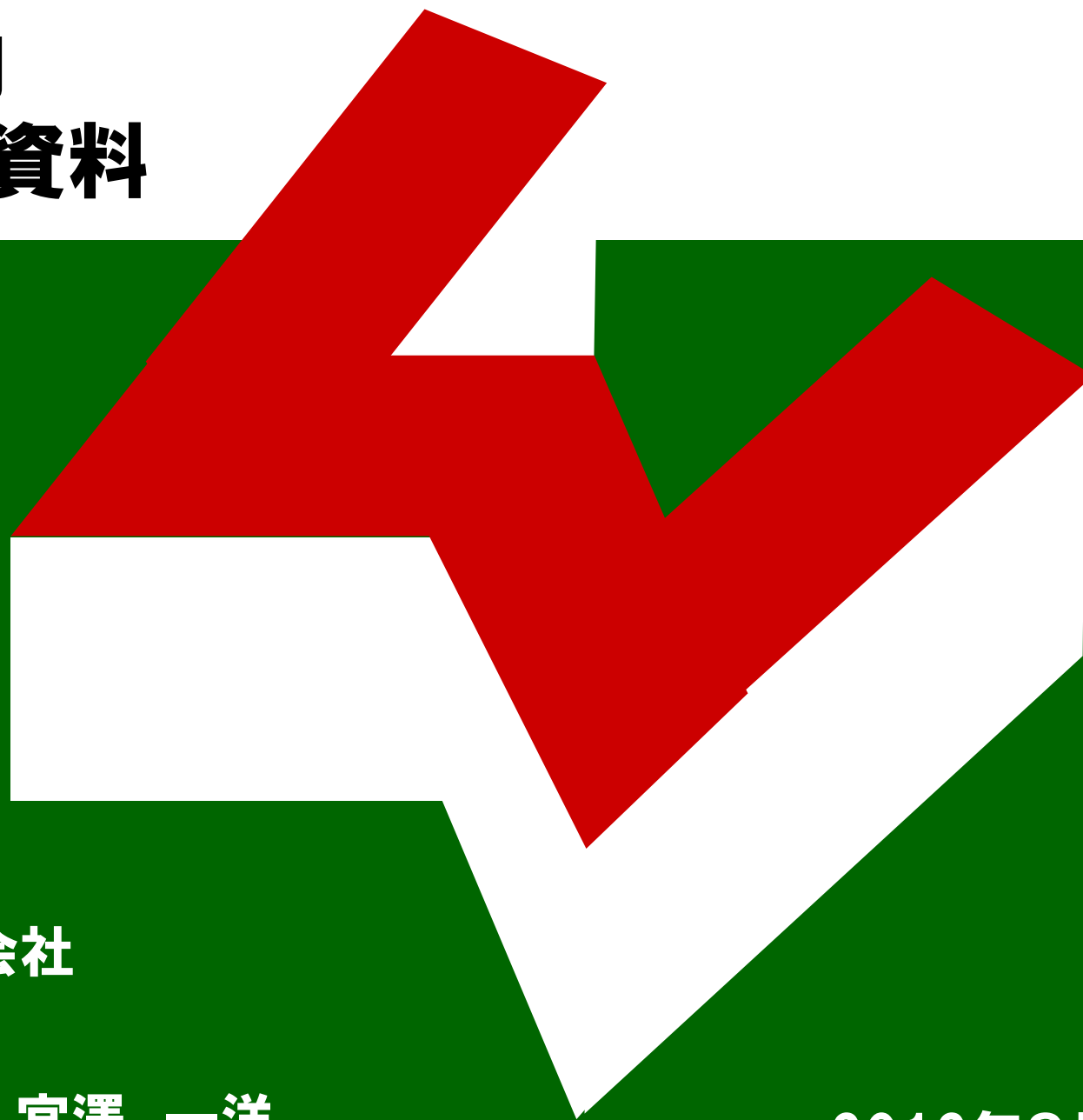


2012年6月期 決算説明会資料



ウェルネット株式会社
(JASDAQ 2428)

代表取締役社長 宮澤 一洋

2012年8月22日

2012年6月期決算概要

	個 別			連結
	11/6期 実績	12/6期 実績	前期比 (%)	12/6期 実績
売上高	5,343	6,254	117%	7,885
売上総利益	1,772	2,184	123%	2,834
販売費及び 一般管理費	997	986	99%	1,807
営業利益	775	1,198	155%	1,026
経常利益	849	1,278	151%	1,123
当期純利益	365	728	199%	1,333

ウェルネット単体営業利益12億は史上最高益

負ののれん発生益727百万円

※当期よりオンラインビジネスサービスの売上の一部を純額表示に変更しております。前年同期の数値もこの変更を加味した数値を記載しております。

サービス別 売上高・売上総利益




単位:百万円

		11/6期 実績	12/6期 実績	前期比 (%)
マルチペイメント サービス	売上高	4,737	5,477	116%
	売上総利益	1,481	1,725	116%
オンライン ビジネス サービス	売上高	419	546	130%
	売上総利益	331	425	128%
電子認証 サービス	売上高	185	230	124%
	売上総利益	▲40	33	-

※オンラインビジネスサービスに含まれていた「ネットde受取サービス」を当期からマルチペイメントサービスに区分変更。

前年同期の数値もこの変更を加味した数値を記載しております。

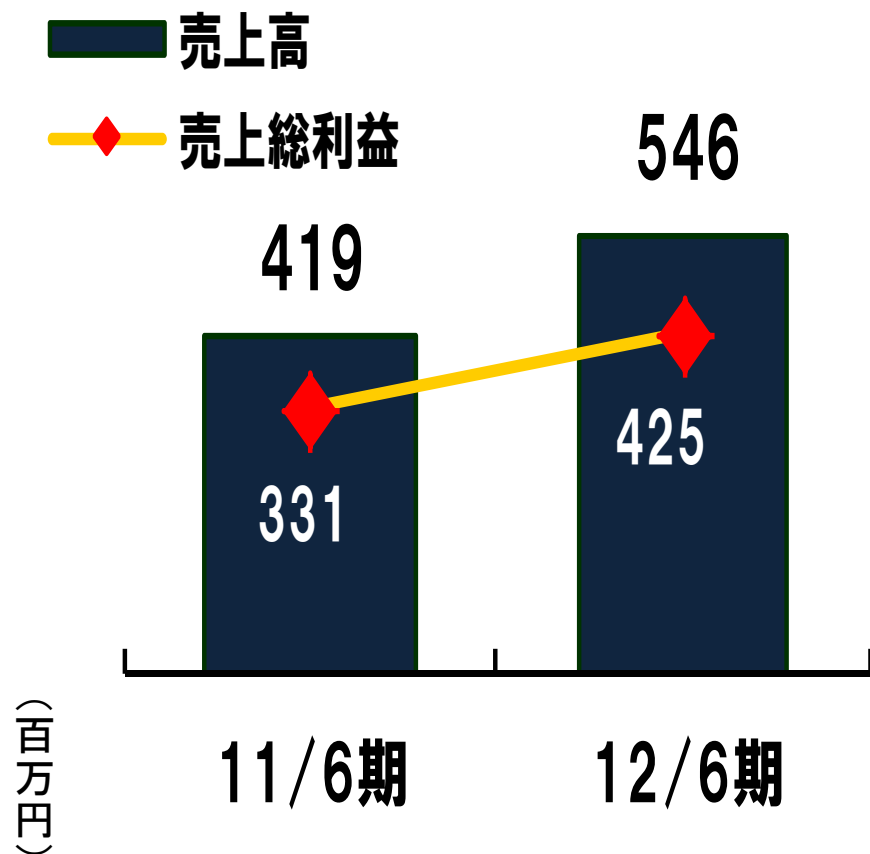


- 黒字転換達成

- ハウステンボス、富士急ハイランドが導入

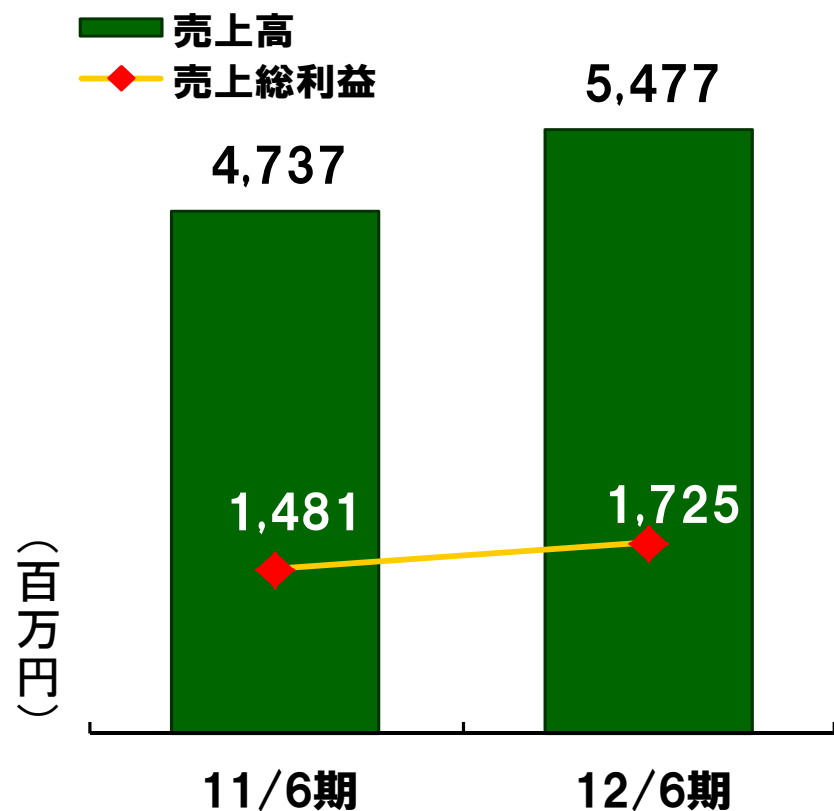
- 清水エスパルスで個別試合の電子チケット利用開始

今後もちケット電子化＝直売化は着実に拡大



- SNS、オンラインゲーム用電子マネー取扱件数増加

今後は下方ドライブの可能性あり



- EC好調に推移
- 高速バスチケットKIOSK端末新規購入サービス、JRバスなどが採用
- 航空 LCC各社が採用
- ネットDE受取サービスの採用事業者増加

今後数年は伸長継続を見込む

2012年6月期決算の概要（コンテンツ事業）



単位：百万円

	12/6期		
	計画	実績	計画比
売上高	1,669	1,631	98%
売上総利益	713	650	91%
販売費及び 一般管理費	898	821	91%
営業利益	▲185	▲171	—

※(株)ナノ・メディアの2011年7月～2012年6月の実績を記載しております。

※計画は平成24年2月2日公表の業績予想のうち、2011年7月～2012年6月の計画を記載しております。

概況

- 急速なスマートフォン化で従来型フィーチャーフォン課金が予測を超えて減少など

2013年6月期業績見通し（ウェルネット個別）



単位:百万円

	個別				
	12/6期 実績	13/6期			
		上期	下期	通期	前期比
売上高	6,254	3,320	3,530	6,850	110%
売上総利益	2,184	1,100	1,180	2,280	104%
販売費及び 一般管理費	986	437	463	900	91%
営業利益	1,198	663	717	1,380	115%
経常利益	1,278	662	708	1,370	107%
当期純利益	728	400	425	825	113%

2013年6月期業績見通し（連結）



単位:百万円

	連結				
	12/6期 実績	13/6期			
		上期	下期	通期	前期比
売上高	7,885	3,860	4,040	7,900	100%
売上総利益	2,834	1,282	1,388	2,670	94%
販売費及び 一般管理費	1,807	782	788	1,570	87%
営業利益	1,026	500	600	1,100	107%
経常利益	1,123	500	590	1,090	97%
当期純利益	1,333	300	350	650	49%

2013年6月期 サービス別売上高・売上総利益見通し（個別）



単位：百万円

		12/6期 実績	13/6期			
			上期計画	下期計画	通期計画	前期比
マルチペイメント	売上高	5,442	2,992	3,228	6,220	114%
	売上総利益	1,700	897	1,005	1,902	112%
オンライン ビジネス	売上高	582	277	229	506	87%
	売上総利益	452	205	165	370	82%
電子認証	売上高	230	51	73	124	54%
	売上総利益	33	▲2	10	8	24%

※マルチペイメントに含まれていた「ハウジング・ホスティングサービス」を2013年6月期からオンラインビジネスに区分変更。2012年6月期も組替えた数値を記載しております。

2013年6月期業績見通し（コンテンツ事業）



単位：百万円

	12/6期 実績	13/6期			
		上期計画	下期計画	通期計画	前期比
売上高	1,631	545	523	1,068	65%
売上総利益	650	182	210	392	60%
販売費及び 一般管理費	821	345	325	670	82%
営業利益	▲171	▲163	▲115	▲278	—

今期のテーマ

売上・収益拡大

⇒電子チケット, クレジット情報処理拡大

安定運用

⇒運用部(品質管理, 生産性向上)

事業内容可視化

⇒原価構成分析システム, 自動予算システム

事業開発スピード向上

⇒社長直轄事業開発プロジェクトチーム発足

ナノ・メディア再建策の確実な実施

配当性向33.3%（特殊要因除く）

2011年6月期	2012年6月期（予定）	2013年6月期（予定）
1,600円	2,000円	22円
特殊要因：役員退職慰労引当金	特殊要因：負ののれん発生益	※2012年7月1日付株式分割による100分割

お問い合わせ ウェルネット株式会社 管理部 IR担当

〒100-0011 東京都千代田区内幸町1丁目1-7NBF日比谷ビル26階

TEL 03-3580-0199 FAX 03-3580-0168 Mail Mailir@well-net.jp

URL <http://www.well-net.jp>

この資料に掲載されております当社の計画及び業績の見通し、戦略等は発表日時点において把握できる情報から得られた当社の経営者の判断に基づいております。あくまでも、将来の予測であり、様々なリスクや不確定要素により、実際の業績と大きく異なる可能性がございますことを、予めご承知おきくださいますようお願い申し上げます。