


2012年6月期第2四半期 決算説明資料



ウェルネット株式会社
(JASDAQ 2428)

代表取締役社長 宮澤 一洋

2012年2月13日

2012年6月期第2四半期決算概要

2012年6月期第2四半期決算の概要



単位:百万円

	個別			連結
	11/6期1-2Q 実績	12/6期1-2Q 実績	前年同期比 (%)	12/6期1-2Q 実績
売上高	2,606	3,013	116%	3,963
売上総利益	858	1,060	124%	1,479
販売費及び 一般管理費	426	466	109%	912
営業利益	432	594	138%	566
経常利益	510	566	111%	538
四半期純利益	177	324	183%	977

※当期よりオンラインビジネスサービスの売上の一部を純額表示に変更しております。前年同期の数値もこの変更を加味した数値を記載しております。

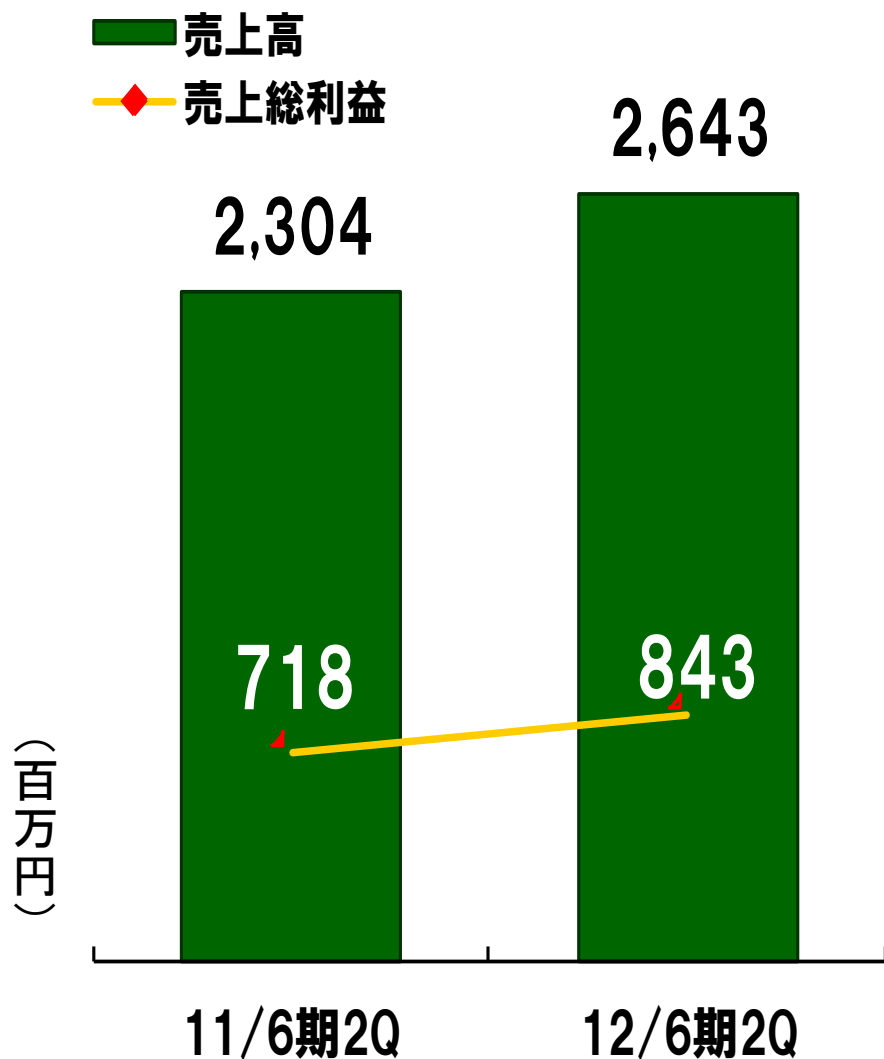
負ののれん発生益727百万円

単位：百万円

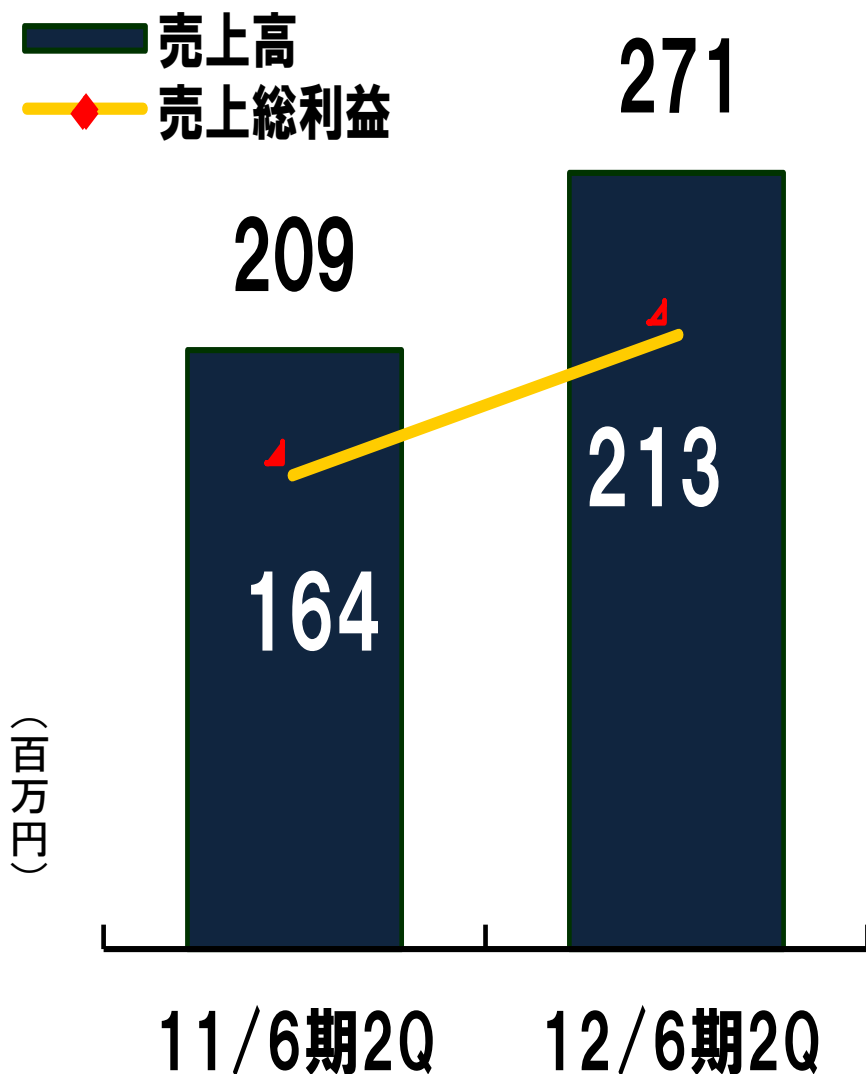
		11/6期1-2Q 実績	12/6期1-2Q 実績	前年同期比 (%)
マルチペイメント サービス	売上高	2,304	2,643	115%
	売上総利益	718	843	117%
オンライン ビジネス サービス	売上高	209	271	130%
	売上総利益	164	213	130%
電子認証 サービス	売上高	93	98	105%
	売上総利益	▲24	3	—

※オンラインビジネスサービスに含まれていた「ネットde受取サービス」を当期からマルチペイメントサービスに区分変更。

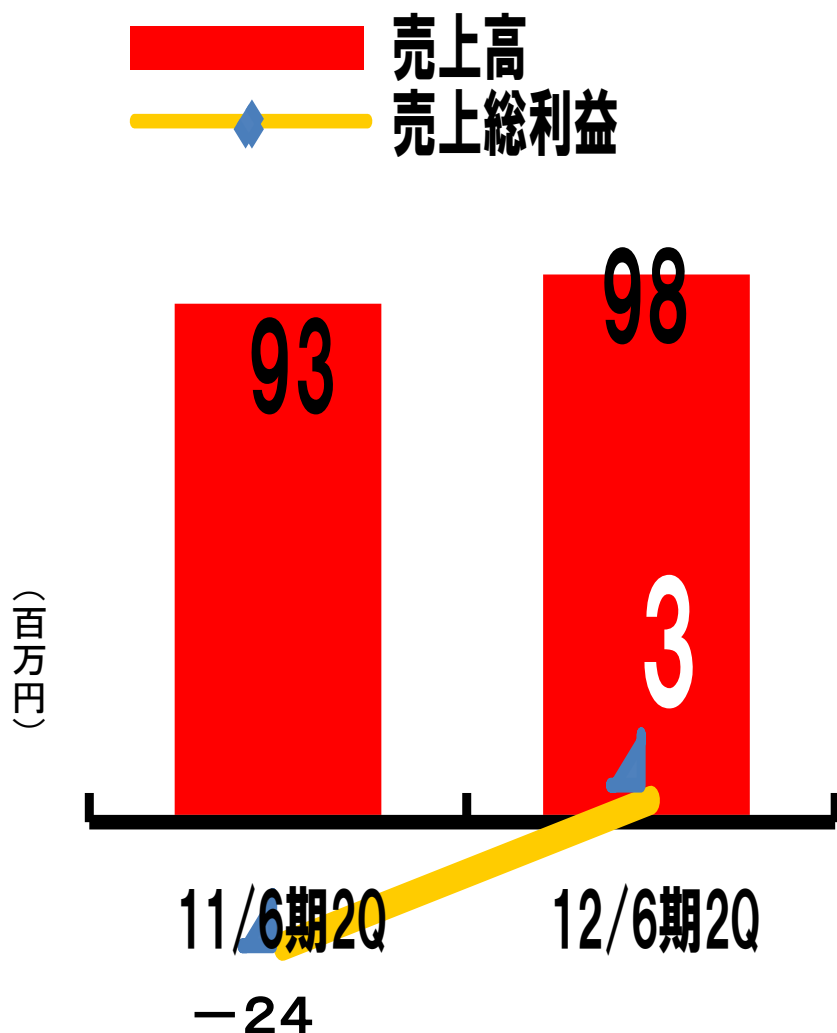
前年同期の数値もこの変更を加味した数値を記載しております。



- 高速バスチケットKIOSK 端末新規購入サービスをローソンで開始（サークルKサンクス開始済）
- 航空券決済下げ止まり
- ネットDE受取サービスの採用事業者増加



- SNS、オンラインゲーム用電子マネー取扱件数増加
- 「おみせdeツーン」サービスなど新規サービスの認知度向上に広告宣伝強化



●黒字転換達成

●アルビレックス新潟/リンク栃木ブレックスで個別試合の電子チケット利用開始

●著名アーティストコンサート、Jリーグチャリティサッカーイベントなど電子チケット利用分野拡大

2012年6月期第2四半期決算の概要（コンテンツ事業）



単位：百万円

	(参考) 前年同期 実績	12/6期1-2Q ※			
		当初計画	実績	計画比	前年比
売上高	1,146	1,024	949	93%	83%
売上総利益	531	471	419	89%	79%
販売費及び一般管 理費	650	462	447	97%	69%
営業利益	▲118	9	▲28	—	—

※(株)ナノ・メディアの2011年7月～12月の実績を記載しております。

概況

- 急速なスマートフォン化で従来型フューチャーフォン課金が予測を超えて減少
- 合理化によるコスト削減追いつかず、当初計画未達

2012年6月期 サービス別売上高・売上総利益見通し（個別）



単位：百万円

		11/6期 実績	12/6期			
			上期実績	下期計画	通期計画	前期比
マルチペイメント	売上高	4,737	2,643	2,657	5,300	112%
	売上総利益	1,482	843	914	1,757	119%
オンライン ビジネス	売上高	421	271	219	490	116%
	売上総利益	329	213	163	376	114%
電子認証	売上高	185	98	112	210	114%
	売上総利益	▲40	3	8	11	—

※オンラインビジネスに含まれていた「ネットDE受取サービス」を2012年6月期からマルチペイメントサービスに区分変更。2011年6月期も加味し組み替えた数値を記載しております。

2012年6月期業績見通し（コンテンツ事業）



単位：百万円

	当初計画	12/6期			
		上期実績	下期計画	通期計画	当初計画比
売上高	1,997	949	720	1,669	84%
売上総利益	925	419	294	713	77%
販売費及び一般管理費	891	447	451	898	101%
営業利益	34	▲28	▲157	▲185	—

2012年6月期業績見通し（個別及び連結）



単位: 百万円

	個別					連結		
	11/6期 実績	12/6期				12/6期		
		上期	下期	通期	前期比	上期	下期	通期
売上高	5,345	3,013	2,987	6,000	112%	3,963	3,697	7,660
売上総利益	1,772	1,060	1,084	2,144	121%	1,479	1,369	2,848
販売費及び 一般管理費	997	466	508	974	98%	912	951	1,863
営業利益	775	594	576	1,170	151%	566	419	985
経常利益	849	566	554	1,120	132%	538	397	935
当期純利益	365	324	266	590	162%	977	170	1,147

※11/6期も純額表示にしております。

(ご参考) 財務情報 (四半期累計期間連結キャッシュ・フロー)



単位:百万円

	12/6期 1-2Q
営業活動によるキャッシュフロー	2,815
投資活動によるキャッシュフロー	828
財務活動によるキャッシュフロー	△169
現金及び現金同等物の増加額	3,474
現金及び現金同等物の期首残高	11,486
現金及び現金同等物の四半期末残高	14,960

【参考】 収納代行預り金を現金預金から差し引いた場合のキャッシュ・フロー

単位:百万円

	12/6期 1-2Q
営業活動によるキャッシュフロー	1,049
投資活動によるキャッシュフロー	828
財務活動によるキャッシュフロー	△169
現金及び現金同等物の増加額	1,708
現金及び現金同等物の期首残高	6,277
現金及び現金同等物の期末残高	7,985

(ご参考) 財務情報参考資料 (連結貸借対照表)



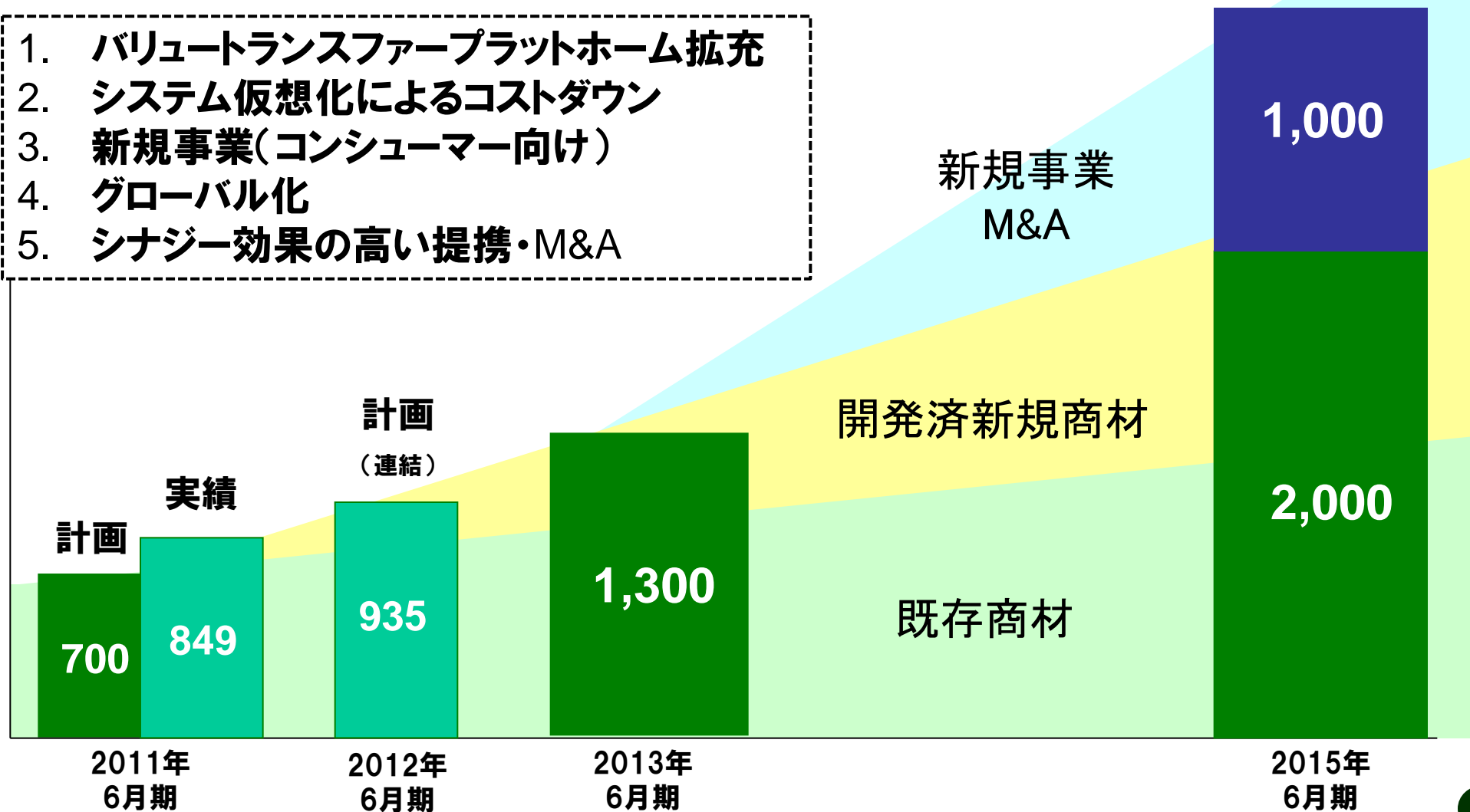
単位:百万円

貸借対照表	12/6期 2Q
流動資産	19,176
現金及び預金	11,757
その他流動資産	7,419
固定資産	2,098
有形固定資産	604
無形固定資産	471
投資その他の資産	1,023
資産合計	21,274
流動負債	12,123
収納代行預り金	6,975
その他流動負債	5,148
固定負債	275
負債の部合計	12,398
純資産合計	8,876
負債及び純資産の部合計	21,274

今後の成長シナリオ

業績目標：2015年6月期に経常利益30億円を目指します

1. バリュートランスファープラットホーム拡充
2. システム仮想化によるコストダウン
3. 新規事業(コンシューマー向け)
4. グローバル化
5. シナジー効果の高い提携・M&A



- 電子認証収益貢献フェーズへ
 - ⇒ 個別試合チケット利用クラブチーム拡大
- 高速バス収益拡大
 - ⇒ 既存全取引先全路線新規発券取扱いへ
 - ⇒ 利便性向上（路線一発検索）
- マルチペイメント拡大
 - ⇒ PCI DSS準拠（カード決済国際的セキュリティ基準）
 - ⇒ ネットDE受け取りサービス拡大



決済・認証を
シームレスに接続

●ファンクラブサイト



決済

電子認証

サイト構築・運用

マーケティング ● ●

1 stop“クラウド型”サービス提供

1. 決済連携開始 2012年4月
2. 収益管理&厳格な運用
3. スマートフォン対応

配当性向33.3%（特殊要因除く）

2010年6月期	2011年6月期	今期予定
<p>1,500円 +700円 (子会社売却益特別配当)</p>	<p>1,600円 特殊要因：役員退職慰労引当金</p>	<p>2,000円 特殊要因：負ののれん発生益</p>

お問い合わせ ウェルネット株式会社 管理部 IR担当

〒100-0011 東京都千代田区内幸町1丁目1-7NBF日比谷ビル26階

TEL 03-3580-0199 FAX 03-3580-0168 Mail ir@well-net.jp

URL <http://www.well-net.jp>

この資料に掲載されております当社の計画及び業績の見通し、戦略等は発表日時点において把握できる情報から得られた当社の経営者の判断に基づいております。あくまでも、将来の予測であり、様々なリスクや不確定要素により、実際の業績と大きく異なる可能性がございますことを、予めご承知おきくださいますようお願い申し上げます。